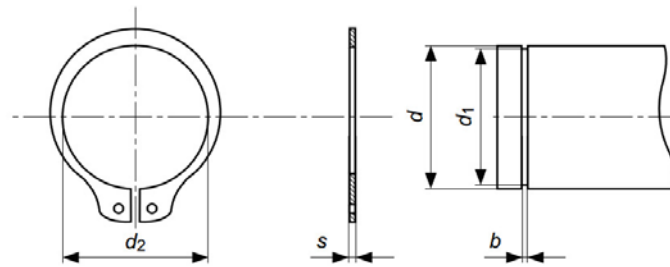




01-2015

UNI 7435 ISO - DIN 471
ANELLI ELASTICI DI SICUREZZA
PER ALBERI - TIPO E (ESTERNI)



Dimensioni in mm

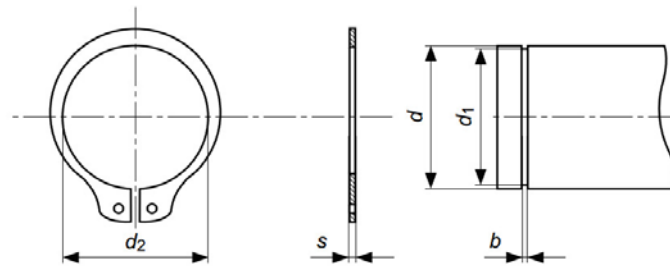
d	d2	S	d1	b
4	3,7	0,4	3,8	0,5
5	4,7	0,6	4,8	0,7
6	5,6	0,7	5,7	0,8
7	6,5	0,8	6,7	0,9
8	7,4	0,8	7,6	0,9
9	8,4	1	8,6	1,1
10	9,3	1	9,6	1,1
11	10,2	1	10,5	1,1
12	11	1	11,5	1,1
13	11,9	1	12,4	1,1
14	12,9	1	13,4	1,1
15	13,8	1	14,3	1,1
16	14,7	1	15,2	1,1
17	15,7	1	16,2	1,1
18	16,5	1,2	17	1,3
19	17,5	1,2	18	1,3
20	18,5	1,2	19	1,3
21	19,5	1,2	20	1,3
22	20,5	1,2	21	1,3
23	21,5	1,2	22	1,3
24	22,2	1,2	22,9	1,3
25	23,2	1,2	23,9	1,3
26	24,2	1,2	24,9	1,3
27	24,9	1,2	25,6	1,3
28	25,9	1,5	26,6	1,6
29	26,9	1,5	27,6	1,6
30	27,9	1,5	28,6	1,6

Note: per $d \leq 9\text{mm}$. estremità aperte, a richiesta con fori chiusi.



01-2015

UNI 7435 ISO - DIN 471
ANELLI ELASTICI DI SICUREZZA
PER ALBERI - TIPO E (ESTERNI)



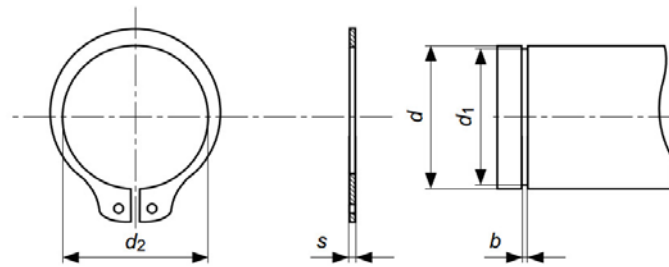
Dimensioni in mm

d	d2	S	d1	b
31	28,6	1,5	29,3	1,6
32	29,6	1,5	30,3	1,6
33	30,5	1,5	31,3	1,6
34	31,5	1,5	32,3	1,6
35	32,5	1,5	33	1,6
36	33,2	1,75	34	1,85
37	34,2	1,75	35	1,85
38	35,2	1,75	36	1,85
39	36	1,75	37	1,85
40	36,5	1,75	37,5	1,85
41	37,5	1,75	38,5	1,85
42	38,5	1,75	39,5	1,85
43	39,5	1,75	40,5	1,85
44	40,5	1,75	41,5	1,85
45	41,5	1,75	42,5	1,85
46	42,5	1,75	43,5	1,85
47	43,5	1,75	44,5	1,85
48	44,5	1,75	45,5	1,85
50	45,8	2	47	2,15
52	47,8	2	49	2,15
54	49,8	2	51	2,15
55	50,8	2	52	2,15
56	51,8	2	53	2,15
57	52,8	2	54	2,15
58	53,8	2	55	2,15
60	55,8	2	57	2,15
62	57,8	2	59	2,15



01-2015

UNI 7435 ISO - DIN 471
ANELLI ELASTICI DI SICUREZZA
PER ALBERI - TIPO E (ESTERNI)



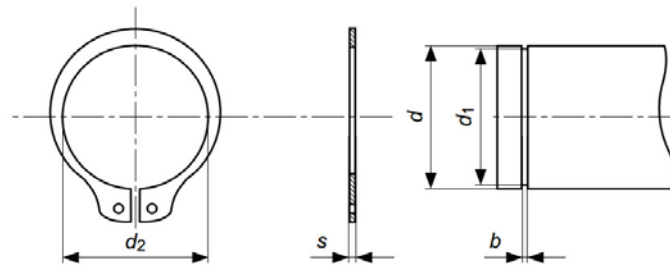
Dimensioni in mm

d	d2	S	d1	b
63	58,8	2	60	2,15
65	60,8	2,5	62	2,65
67	62,5	2,5	64	2,65
68	63,5	2,5	65	2,65
70	65,5	2,5	67	2,65
72	67,5	2,5	69	2,65
75	70,5	2,5	72	2,65
77	72,5	2,5	74,5	2,65
78	73,5	2,5	75,5	2,65
80	74,5	2,5	76,5	2,65
82	76,5	2,5	78,5	2,65
85	79,5	3	81,5	3,15
87	81,5	3	83,5	3,15
88	82,5	3	84,5	3,15
90	84,5	3	86,5	3,15
92	86,5	3	88,5	3,15
95	89,5	3	91,5	3,15
97	91,5	3	93,5	3,15
98	92,5	3	94,5	3,15
100	94,5	3	96,5	3,15
102	95	4	98	4,15
105	98	4	101	4,15
107	100	4	103	4,15
108	101	4	104	4,15
110	103	4	106	4,15
112	105	4	108	4,15
115	108	4	111	4,15



01-2015

UNI 7435 ISO - DIN 471
ANELLI ELASTICI DI SICUREZZA
PER ALBERI - TIPO E (ESTERNI)



Dimensioni in mm

d	d2	S	d1	b
117	110	4	113	4,15
118	110	4	114	4,15
120	113	4	116	4,15
122	115	4	118	4,15
125	118	4	121	4,15
127	120	4	123	4,15
128	120	4	124	4,15
130	123	4	126	4,15
132	125	4	128	4,15
135	128	4	131	4,15
137	130	4	133	4,15
138	130	4	134	4,15
140	133	4	136	4,15
142	135	4	138	4,15
145	138	4	141	4,15
147	140	4	143	4,15
148	140	4	144	4,15
150	142	4	145	4,15
152	143	4	147	4,15
155	146	4	150	4,15
160	151	4	155	4,15
165	156	4	160	4,15
170	161	4	165	4,15
175	166	4	170	4,15
180	171	4	175	4,15
185	176	4	180	4,15
190	181	4	185	4,15